

福州市仓山区 2024 年国民经济 和社会发展统计公报

一、综合

2024 年，全年实现地区生产总值 1117.08 亿元，同比增长 5.9%。其中，第一产业增加值 2.16 亿元，下降 0.4%；第二产业增加值 351.55 亿元，增长 5.8%；第三产业增加值 763.38 亿元，增长 6.0%。三次产业比重为 0.2: 31.5: 68.3。全年人均国内生产总值 94189 元。

年末常住人口 118.70 万人，比上年末增加 0.20 万人。其中，城镇常住人口 118.70 万人，常住人口城镇化率 100%。

年末户籍人口数为 71.67 万人，比上年末增加 1.32 万人。全年出生率为 8.7‰，死亡率为 10.6‰，自然增长率为 -1.9‰。

图 1: 2020-2024 年地区生产总值及其增长速度 (GDP)

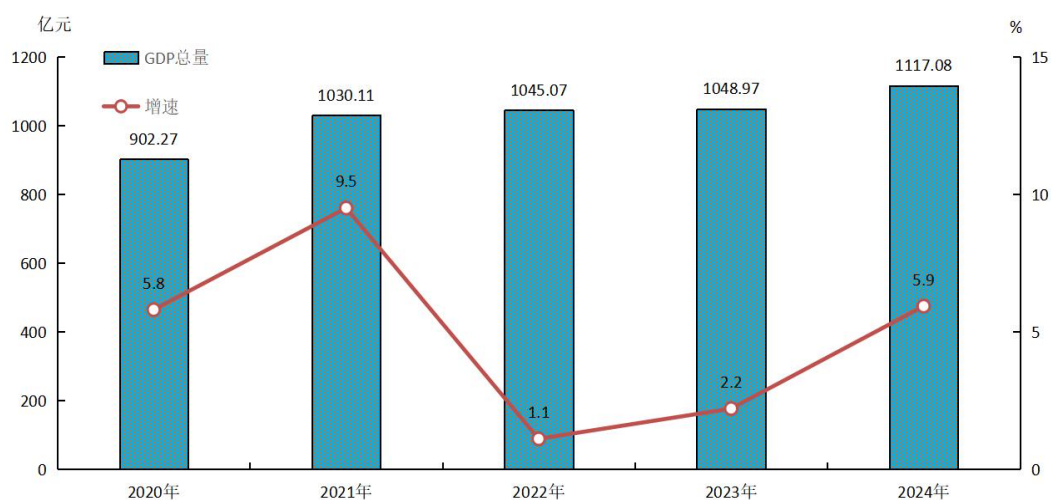


图 2: 2020-2024 年三次产业增加值占地区生产总值比重

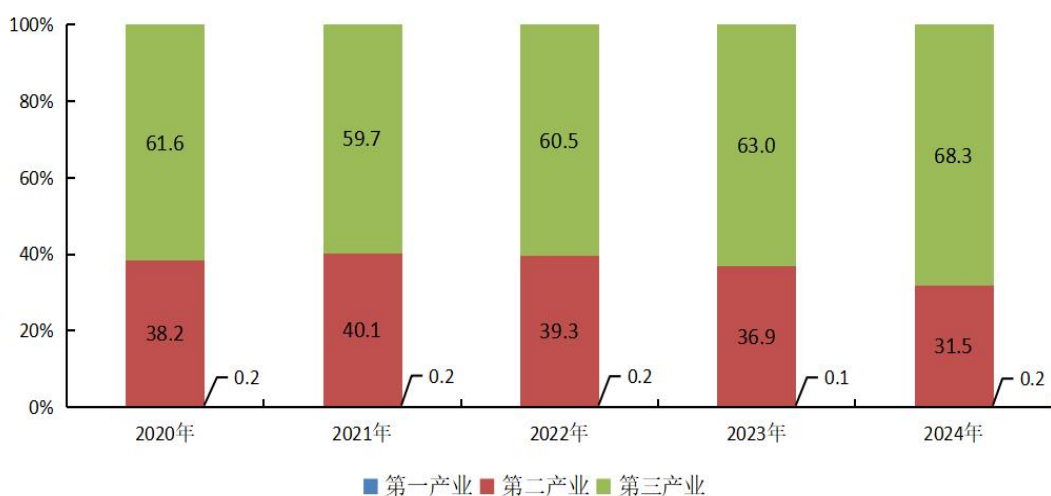
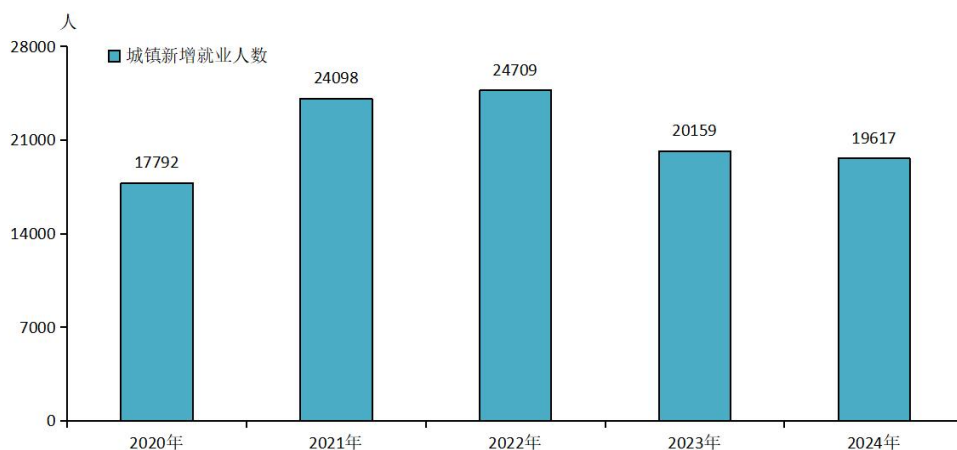


表 1 2024 年年末户籍人口数及其构成

指 标	年末数(人)	比重(%)
户籍人口	716734	100.0
其中：男性	345212	48.2
女性	371522	51.8
其中：0-15 岁（含不满 16 周岁）	155797	21.7
16-34 岁（含不满 35 周岁）	141353	19.7
35-59 岁（含不满 60 周岁）	276235	38.5
60 岁及以上	143349	20.0

全年城镇新增就业 1.96 万人，有 0.71 万名城镇失业人员实现了再就业，有 0.40 万名登记失业人员实现了再就业，有 0.10 万名就业困难人员实现了再就业。

图 3: 2020-2024 年城镇新增就业人数



二、农业

全年农林牧渔业总产值 35057.60 万元,同比下降 0.4%。年末农业产业化龙头企业 21 家,其中,挂牌院士(专家)工作站企业 4 家,国家龙头企业 3 家,省级龙头企业 13 家,“国家农产品加工技术研发中心”认定企业 2 家,全年农业产业化龙头企业销售收入(交易额) 115.65 亿元,同比增长 23.8%。

水产品产量 1057.00 吨,同比下降 13.5%,其中,淡水产品产量 1032 吨,同比下降 13.4%。

表 2 2024 年主要农产品产量

产品名称	单位	数量	比上年增长(%)
水产品产量	吨	1057.00	-13.5
其中:淡水产品产量	吨	1032.00	-13.4
淡水养殖	吨	581.00	-11.6
海洋捕捞	吨	25.00	-16.7

三、工业和建筑业

全年工业增加值 251.71 亿元,同比增长 5.3%;规模以上工业增加值同比增长 6.3%。

全年建筑业增加值 100.56 亿元,同比增长 7.5%。具有资质等级的总承包和专业承包建筑业企业完成建筑业总产值 193.80 亿元,同比增长 10.2%。

图 4：2020-2024 年工业增加值增长率

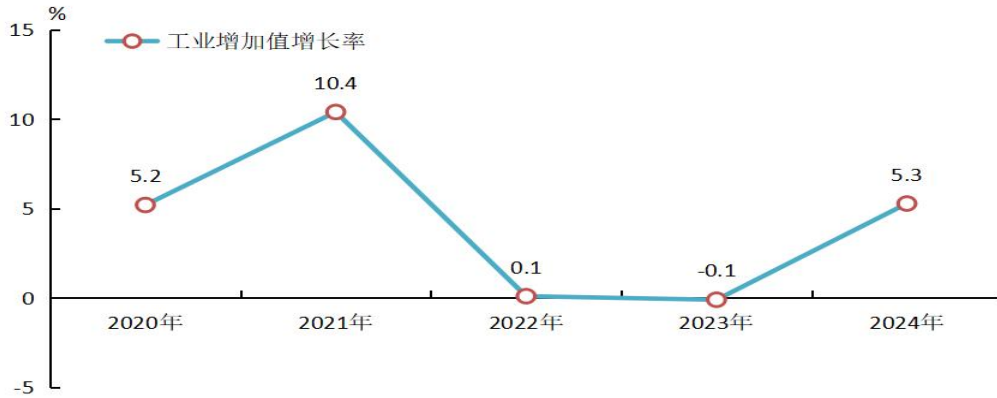
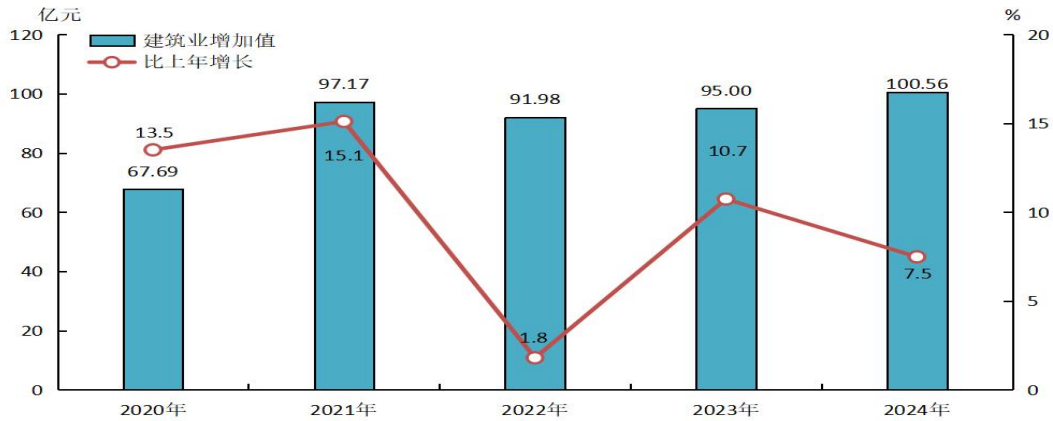


图 5：2020-2024 年建筑业增加值及增长率



四、服务业

全年批发和零售业增加值 142.27 亿元，同比增长 4.5%；交通运输、仓储和邮政业增加值 39.00 亿元，同比增长 19.5%；住宿和餐饮业增加值 23.92 亿元，同比增长 5.9%；金融业增加值 52.40 亿元，同比增长 0.5%；房地产业增加值 168.22 亿元，同比增长 1.3%；营利性服务业增加值 200.22 亿元，同比增长 13.9%；非营利性服务业增加值 136.56 亿元，同比增长 1.7%。全年规模以上服务业营业收入 335.59

亿元，同比增长 20.3%。

五、国内贸易

全年社会消费品零售总额 596.57 亿元，同比增长 6.0%。

全年限额以上单位商品零售额与上年相比，粮油、食品类零售额增长 37.2%，饮料类增长 141.1%，烟酒类增长 15.3%，服装、鞋帽、针纺织品类下降 12.7%，化妆品类增长 15.3%，金银珠宝类下降 40.6%，日用品类下降 13.5%，家用电器和音像器材类增长 45.8%，中西药品类持平，文化办公用品类下降 13.4%，家具类增长 0.8%，通讯器材类增长 6.4%，石油及制品类下降 5.2%，建筑及装潢材料类下降 13.4%，汽车类增长 3.0%。

全年限上网上零售额 68.99 亿元，比上年增长 15.6%，占限上社会消费品零售总额的比重为 18.2%。

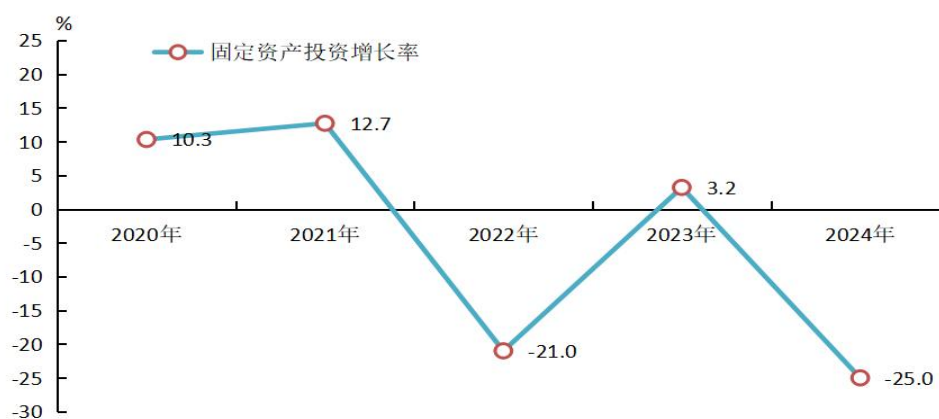
图 6: 2020-2024 年社会消费品零售总额



六、固定资产投资

全年固定资产投资比上年下降 25.0%。在固定资产投资中，工业投资增长 2.1%，占比 6.5%；项目投资下降 25.9%，占比 59.7%；房地产开发投资下降 46.8%，占比 40.3%；民间投资下降 39.9%，占比 23.1%。商品房销售面积 99.13 万平，同比增长 23.0%。

图 7: 2020-2024 年固定资产投资增长率

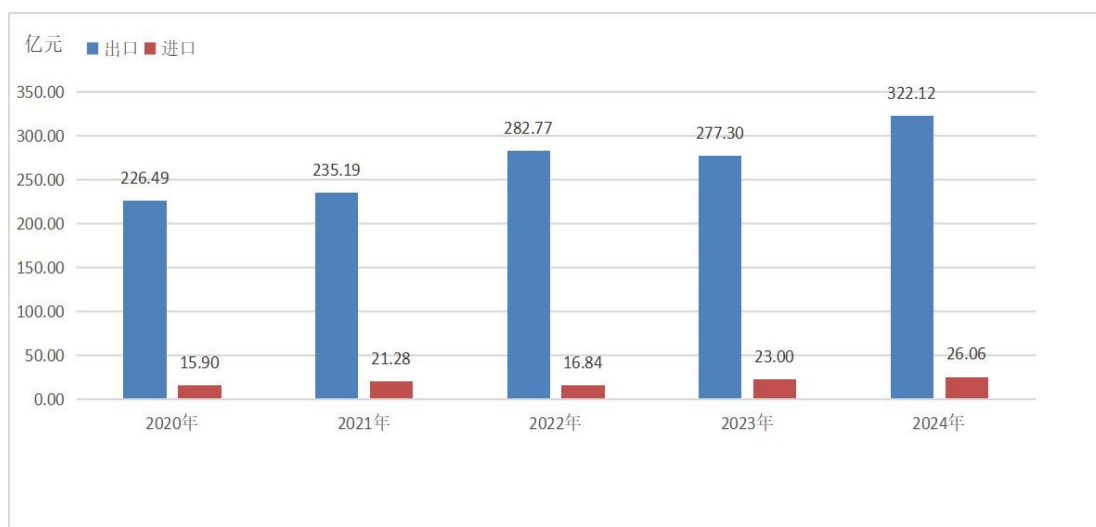


七、对外经济

全年进出口总额 348.18 亿元，同比增长 16.0%。其中，进口 26.06 亿元，增长 13.5%；出口 322.12 亿元，增长 16.2%。进出口顺差 296.06 亿元，同比增长 16.4%。

全年新批境外投资项目 8 项，比上年减少 4 项；新批台资项目 41 项，比上年增家 18 项。实际使用外商直接投资 0.48 亿美元。

图 8：2020-2024 年进出口额



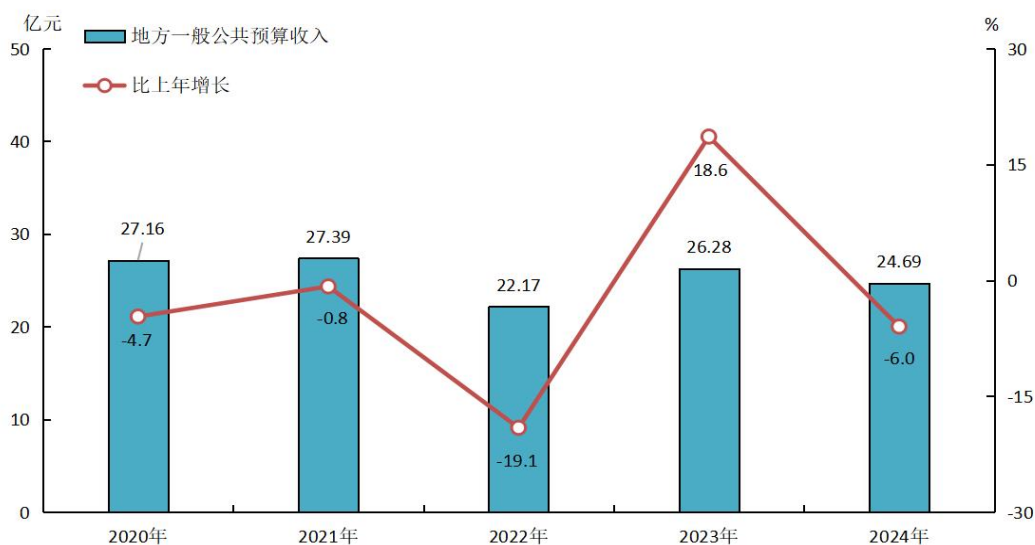
八、财政金融

全年一般公共预算总收入 39.58 亿元，同比下降 4.4%，其中，地方一般公共预算收入 24.69 亿元，下降 6.0%；一般公共预算支出 37.13 亿元，下降 1.0%。

图 9：2020-2024 年一般公共预算总收入



图 10：2020-2024 年地方一般公共预算收入

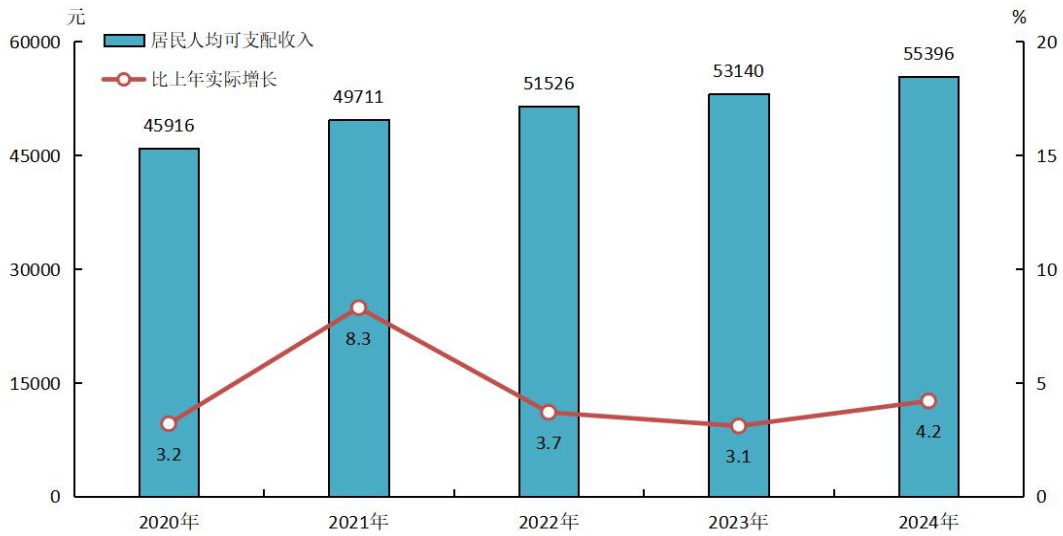


九、居民收入消费和社会保障

全年居民人均可支配收入 55396 元，比上年增长 4.2%。
全年居民人均消费支出 38295 元，比上年增长 5.2%。

年末参加城乡居民基本养老保险参保 6.07 万人，比上年末下降 0.03 万人。城乡居民社会养老保险参保率 98.1%，比上年末下降 0.4 个百分点。年末领取失业保险金 4.66 万人，比上年末增长 1.22 万人。

图 11：2020-2024 年居民人均可支配收入及其增长速度



十、科学技术和教育

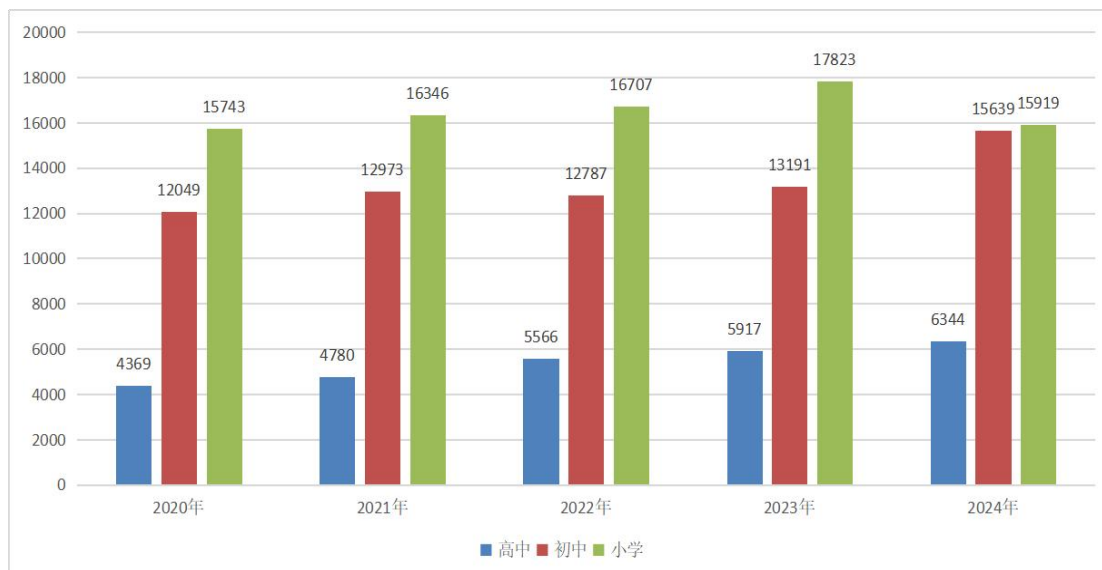
截至年末，全区共有高新技术企业 631 家，新认定高新技术企业 192 家；全年星火计划项目 1 个，火炬计划项目 2 个。建设国家备案众创空间 2 家、省级众创空间 11 家。行业技术创新中心 6 家。登记的技术合同成交金额 10.20 亿元。

截至年末，全区共有中等职业技术学校 14 所，普通高级中学 15 所，普通初级中学 20 所，普通小学 64 所，幼儿园 177 所，特殊教育学校 3 所。

区属学校中，全年中等职业教育招生 1.51 万人，在校生 4.44 万人，毕业生 1.40 万人；普通高中招生 0.63 万人，在校生 1.77 万人，毕业生 0.47 万人；初中招生 1.56 万人，在校生 4.14 万人，毕业生 1.27 万人；普通小学招生 1.59 万人，在校生 9.84 万人，毕业生 1.55 万人；幼儿园招生

1.16 万人，在校生 3.57 万人，毕业生 1.48 万人；特殊教育招生 63 人，在校生 459 人，毕业生 56 人。九年义务教育巩固率为 99.7%。

图 12: 2020-2024 普通中小学招生人数



十一、文化旅游、卫生健康和体育

年末全区文化系统共有艺术表演团体 1 个，公共图书馆 1 个，文化馆 1 个，博物馆、纪念馆 1 个。全年文化系统各类艺术表演团体演出 159 场；年末公共图书馆馆藏书籍 62.46 万册，图书流动点 34 个；乡镇街道综合文化站 13 个。

全年旅游总人数 1143.63 万人次，比去年增长 16.0%；旅游总收入 112.51 亿元，比去年增长 21.3%。

图 13: 2020-2024 年旅游接待数量及增长率

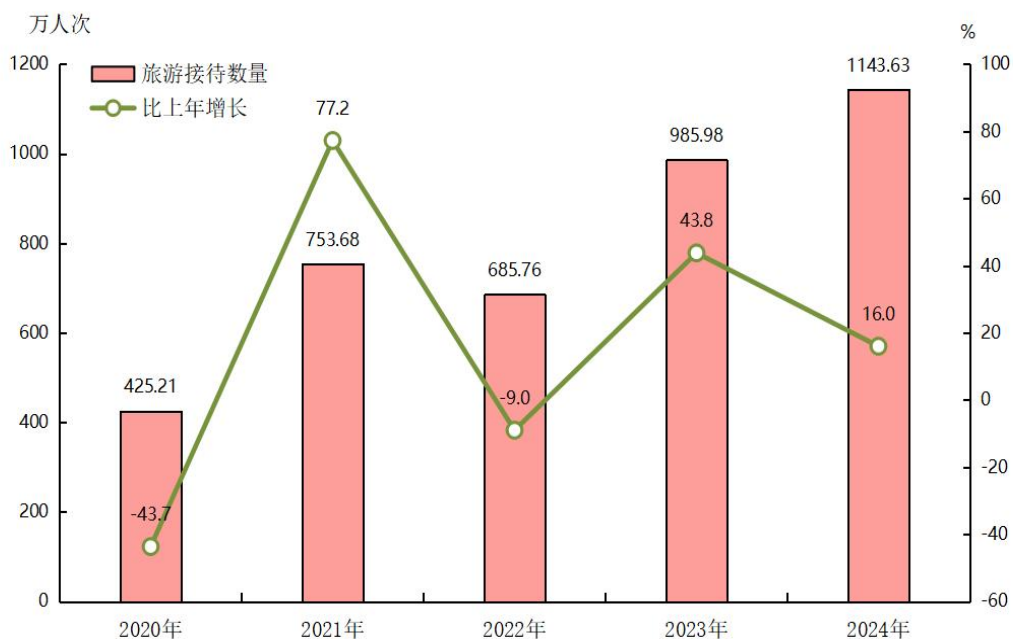
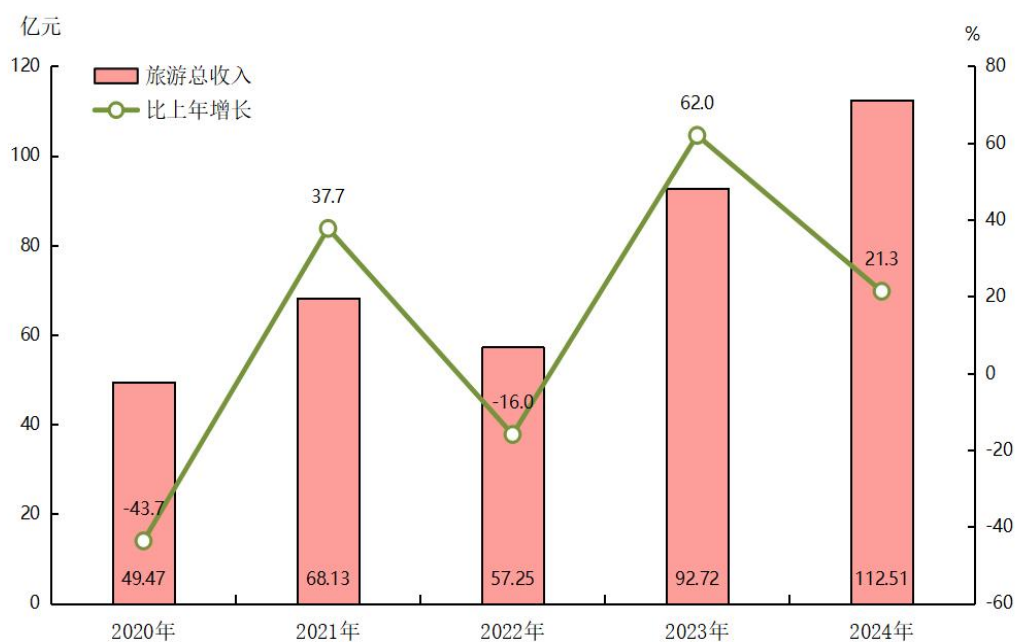


图 14: 2020-2024 旅游总收入及增长率



年末全区共有各级各类医疗卫生机构 821 个，比去年增长 14.7%，其中，医院 32 个，乡镇卫生院 6 个，社区卫生服务中心 7 个，社区卫生服务站 29 个，村卫生所 76 个。年

末共有卫生技术人员 11122 人，比去年增长 3.5%，其中，医生(执业医生+执业助理医师)5372 人，比去年增长 20.0%；注册护士 6078 人，比去年增长 10.8%。年末共有医疗机构床位 7639 张，比去年增长 1.5%，镇街和村、社区卫生技术人员 1223 人。每千人拥有卫生机构床位 6.45 张，每千人拥有卫生技术人员 9.39 个，每千人拥有医生 4.53 个。

年末全区共有体育场馆 2495 个，比去年增长 3.8%，体育场馆面积 288.13 万平方米，比去年增长 34.9%；全民健身路径 502 个，比去年增长 6.4%；拥有社会体育指导员 1729 人，比去年增长 2.3%；全年举办县级以上群众性体育竞赛活动 20 项。

十二、交通、环境和应急管理

全年公路通车里程 81.29 公里，比上年增长 0.4%。其中，高速公路通车里程 12.23 公里，与上年持平。

区域环境噪声 57.20 分贝，区域道路交通噪声 66.00 分贝，城区环境空气达标天数 364 天，城区环境空气达标率 99.5%，空气质量综合指数 2.3。

全年共发生各类生产安全事故 10 起、死亡 5 人、受伤人数 8 人，分别比上年下降 28.6%、下降 25.0%、下降 33.3%。

注释：1. 本公报所列数据为初步统计数，部分数据因四

舍五入的原因，存在总计与分项合计不等的情况，均不做机械调整。

2. 本公报仓山区地区生产总值、三次产业及相关行业增加值、人均国内生产总值按现价计算，增长速度按可比价格计算。

资料来源：

本公报中户籍人口数据来自公安仓山分局；城镇新增就业、社会保障数据来自区人社局；农业产业化龙头企业和水产品产量数据来自区农业农村局；进出口额、外商直接投资、对外直接投资等数据来自区商务局；财政数据来自区财政局；星火计划项目、火炬计划项目、高新技术企业、众创空间、创新中心等数据来自区科技局；教育数据来自区教育局；艺术表演团体、博物馆、公共图书馆、文化馆、体育、旅游等数据来自区文体旅局；卫生数据来自区卫健局；公路数据来自区建设局；安全生产数据来自区应急管理局；其他数据均来自福州市仓山区统计局。