

# 疫情防控监测报送人使用说明

中国建设银行

## 目 录

<b>1</b>	<b>登录路径</b>	<b>4</b>
<b>2</b>	<b>登录</b>	<b>6</b>
2.1	首次登录	6
2.2	账号绑定	7
<b>3</b>	<b>设置</b>	<b>8</b>
<b>4</b>	<b>本人填报</b>	<b>9</b>
<b>5</b>	<b>复工申请</b>	<b>11</b>
5.1	复工申请	11

---

5.2	复工信息修改 .....	14
5.3	复工查询 .....	15
5.3.1	特情人员复工审核 .....	16
5.3.2	复工申请审核 .....	17
5.3.3	未提交审核名单 .....	18
5.3.4	已提交审核名单 .....	19
<b>6</b>	<b>统计查询 .....</b>	<b>20</b>
6.1	已报送人员统计 .....	21
6.2	未报送人员统计 .....	22
6.3	特情人员统计 .....	23
<b>7</b>	<b>通知公告 .....</b>	<b>24</b>

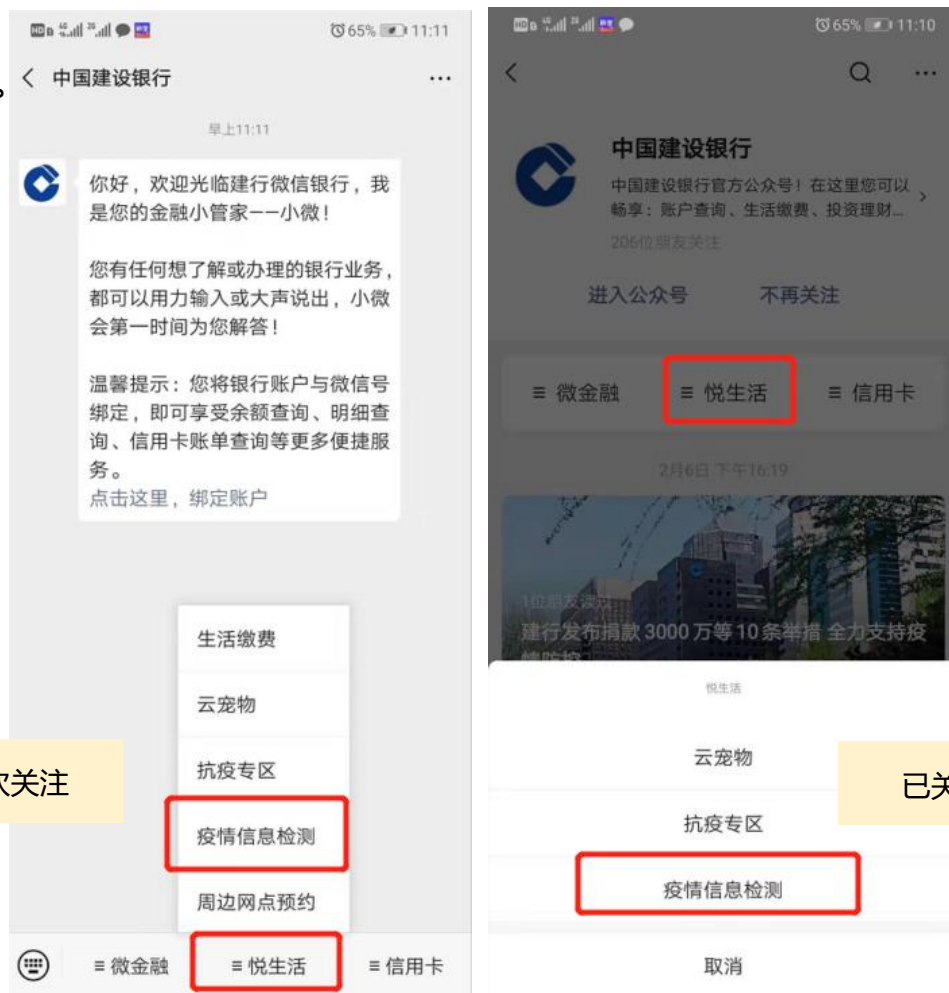
## 1 登录路径

打开微信，搜索并关注“中国建设银行”官方微信公众号。

进入公众号，点击底部菜单栏【悦生活】

进入【疫情信息监测】即可进入疫情监测

页面。



## 2 登录

### 2.1 首次登录 (2月13日试运行期间报送端暂时采用手机号+用户名方式进行登录)

疫情监测提供两种登录方式：


- 账号密码登录：输入“手机号码”、“密码”  
点击【登录】按钮，即可登录疫情监测系统。
- 验证码登录：输入“手机号码”，点击  
【获取验证码】，将手机收到的验证码输入，  
点击【登录】按钮，即可进入疫情监测系统



## 2.2 账号绑定

员工首次登录默认弹出单位邀请码输入窗口，输入单位邀请码后即与该单位建立关联关系，此窗口仅首次登录时显示。

绑定的单位信息可在【设置】中查看。



## 3 设置

### 3.1 个人信息

可通过首页右上角  进入设置页面，维护个人账户信息、查看绑定信息、修改密码、注销等操作。



## 4 本人填报

### 4.1 信息填报

通过首页进入【本人填报】进行每日个人信息报备，填写填写填报日期、本人体温情况、本人当前位置、家属体温情况、家属位置、报送单位等信息，最后【提交】即可保存信息。



9:41

< 本人填报 ...

戴口罩 勤洗手  
少去人群聚集处

本人填报

填报日期 请选择日期

\* 1 本人体温情况  
 正常  异常  
请描述异常情况

\* 2 本人目前位置  
请选择本人目前位置

\* 3 家属体温情况  
 正常  异常  
请描述异常情况

\* 4 家属目前位置  
请选择家属目前位置

\* 5 报送单位  
 中国建设银行  
 其他单位(如果有的话)

提交

9:41 📶 🔋

< 本人填报 ...

2019年8月6日 确定

日	一	二	三	四	五	六
			8月	2	3	4
5	6	7	8	9	10	11

填报日期

~	~	~	~	~	~	~
26	27	28	29	30	31	

9:41 📶 🔋

< 本人填报 ...



取消 确定

🔍 地点

中国 福建省 厦门市 思明区 ✓

---

中国 福建省 厦门市 湖里区

本人当前位置定位

9:41 📶 🔋

< 本人填报 ...

请选择 确定

文本	文本	文本
文本	文本	文本
文本	文本	文本

本人家属位置

文本	文本	文本
文本	文本	文本
文本	文本	文本

## 5 复工申请

### 5.1 复工申请

用户可通过首页【复工申请】入口提交复工申请，点击复工申请，则审批流程流转至管理员进行审批，审批后员工可在当前页面查询自己复工时间。





## I 复工申请

您好, 用户名

您正在确认您的复工情况。

根据江苏省突发公共卫生事件一级应急响应要求, 为严格落实新型冠状病毒感染的肺炎疫情防控措施, 保护人民群众的生命安全和身体健康, 依据相关法律法规规定, 请如实填写个人信息, 不漏报、不漏报、不错报, 切实履行公众在疫情防控工作中的法定义务和承担相应的法律责任。

请对您以下的填写承诺准确无误。谢谢您的配合。

我已阅读

第一步: 复工申请须知

武汉加油 共渡难关  
中国建设银行 疫情监测



## I 复工申请

预计复工日期

2020-02-02

以上为系统计算的预计复工日期, 非最终确定复工日期, 请点击复工申请提交防疫管理员审核。

提交复工申请

情况修改

第二步: 提交复工申请

武汉加油 共渡难关  
中国建设银行 疫情监测



## I 复工申请

请选择上报单位

中国建设银行

其他单位(如果有的话)

第三步: 选择上报管理方

下一页



## 复工申请

### 1 近期您是否离开工作地

是  否

第四步：填写复工申请

上一页

下一页



第五步：填写行程和交通工具

添加行程



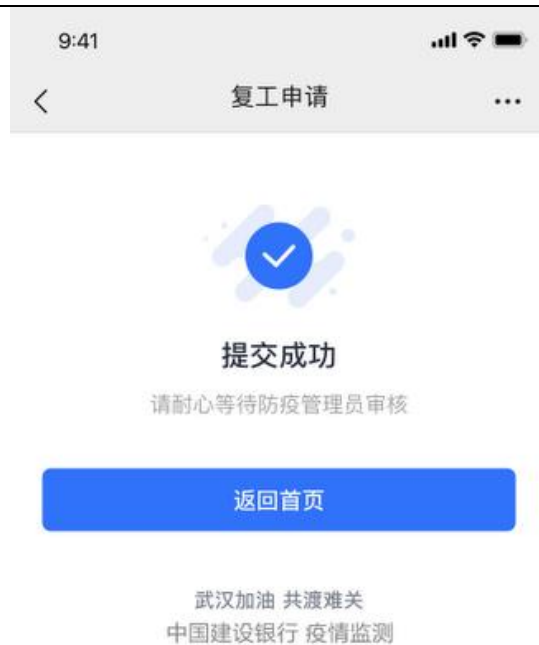
第六步：特情记录及说明

上一页

提交

## 5.2 复工信息修改

若员工情况有变，可填再次进入复工申请进行修改，修改后提交再进入后台审批流程。



## 5.3 复工查询

单位管理员和部门管理员可实时进入首页

【复工查询】处理和查看下辖人员复工申请，以及查看“未提交审核名单”和“已审核人员名单”，跟踪下辖人员复工情况。



### 5.3.1 特情人员复工审核

特情人员复工处理：对体温等属于特情情况的人员复工申请进行处理，填报复工时间和意见。



### 5.3.2 复工申请审核

复工申请审核：对人员提交的复工申请进行审核处理，填报复工时间和意见。



### 5.3.3 未提交审核名单

未提交审核名单：查看未提交复工申请的人员名单。



### 5.3.4 已提交审核名单

已审核人员查看：查看已提交审核的人员名单



## 6 统计报表

单位管理员和部门管理者用户可点击统计菜单进入页面，可查看已报人员统计、未报人员统计、特情人员统计，点击查看详情则进入详情列表页面。



## 6.1.1 已报送人员统计

实时查询下辖人员已提交每日填报个人信息情况表。



## 6.1.2 未报送人员统计

实时查询下辖人员未提交每日填报个人信息情况表。



## 6.1.3 特情人员统计

实时查询下辖人员特情人员信息情况表。



## 7 通知公告

用户可在首页滚动消息实时查阅最新消息。



这是一条公告标题允许跨行可以产生到两行  
这是一条公告标题超过两行用省略号...

2020-02-02

这是一条公告标题允许跨行可以产生到两行  
这是一条公告标题超过两行用省略号...

2020-02-02



这是一条公告标题允许跨行可以产生到两行  
这是一条公告标题

2020-02-02

截至2月11日17时，现有确诊病例（其中重症病例7333例），累计死亡1017例，累计治愈出院4039例，现有疑似病例21675例。